



Idioma Extranjero Inglés

- SEMANA N°: 1
- CURSO: Cuarto básico.
- DOCENTE: Manuel Sepúlveda Leiva
- CORREO ELECTRÓNICO: msepulveda@americanacademy.cl
(solo será contestado en días y horarios hábiles)

OBJETIVOS: Identificar y asociar números ordinales con fechas.
Reconocer meses del año.
Hablar sobre los cumpleaños.

CONTENIDOS DE LA SEMANA: Ordinal Numbers and dates.

DESARROLLO

1.- Circle according to (encierra en un círculo de acuerdo a):

a) What day is it?

Monday Tuesday Wednesday Thursday Friday Saturday Sunday

b) How's the weather today?

Sunny Cloudy Rainy Snowy Windy Cold

2.- Find the different months. Then write them in order (encuentra los diferentes meses. Luego escríbelos en orden).

Y	J	A	N	U	A	R	Y	U	G
F	Y	N	M	A	Y	D	U	J	S
E	R	O	U	L	Y	E	N	U	E
B	L	V	M	A	R	C	H	L	P
R	B	E	B	A	J	E	A	Y	T
U	E	M	E	U	N	M	P	R	E
A	R	B	R	G	Y	B	R	J	M
R	L	E	J	U	N	E	I	U	B
Y	E	R	Y	S	E	R	L	R	E
E	R	O	C	T	O	B	E	R	R







1. January 7. _____
2. _____ 8. _____
3. _____ 9. _____
4. _____ 10. _____
5. _____ 11. _____
6. _____ 12. _____

3.- Complete with the ending using **st**, **nd**, **rd** or **th** (completar con la terminación usando st, nd, rd, o th).

- 1_ st 2_ 3_ 4_ 5_ 6_ 7_ 8_
- 9_ 10_ 11_ 12_ 13_ 14_ 15_ 16_
- 17_ 18_ 19_ 20_ 21_ 22_ 23_ 24_
- 25_ 26_ 27_ 28_ 29_ 30_ 31_

4.- Look and write the dates (observa y escribe las fechas).

July						
		1	2	3	4	5
6	7	8	9	10	11	12
13	14	15	16	17	18	19
20	21	22	23	24	25	26
27	28	29	30	31		

1.  _____ 9th July
2.  _____
3.  _____
4.  _____
5.  _____
6.  _____

5.- Order and write (ordena y escribe).

- a.  of / birthday / 18th / November. / is / My / on / the
My birthday is on the 18th of November.
- b.  My / is / on / birthday / 6th / the / of / July.
- c.  21st / birthday / April. / My / on / the / of / is
- d.  is / January. / the / My / 30th / birthday / on / of
- e.  the / 3rd / birthday / My / April. / of / is / on
- f.  birthday / of / My / the / is / 16th / July. / on

6.- Work on the activity book, page 2, activity 2 and page 68, activities 1 and 2. **This is complementary, only if you have the book** (Trabaja en el libro de actividades, página 2, actividad 2 y página 68, actividades 1 y 2. Esto es complementario, solo realizar si tienes el libro).

- RECURSOS EDUCATIVOS ADICIONALES:
Ordinal numbers explanation <https://www.youtube.com/watch?v=Z6XQCKZqIYI>

Material adaptado de Teacher's resource de Learn With Us.